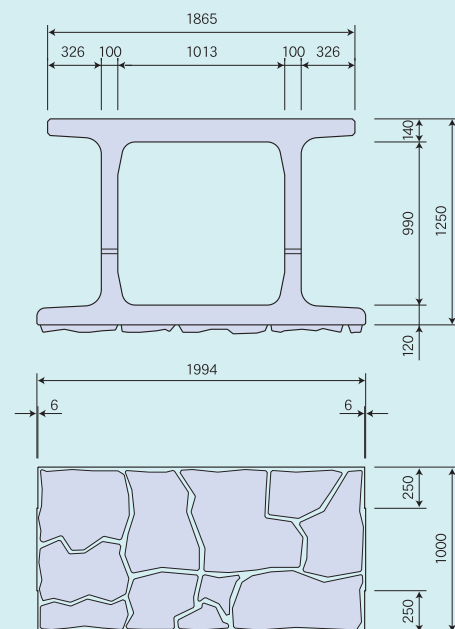


箱型擁壁

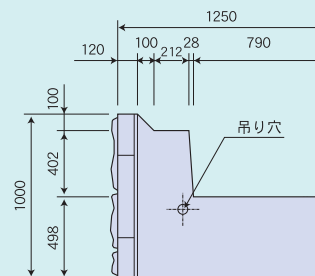


A 型

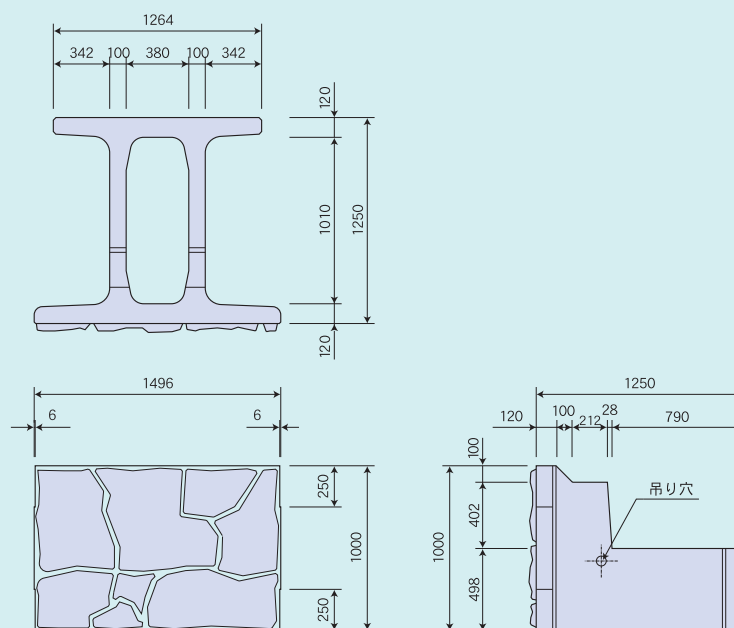


参考重量 1309kg

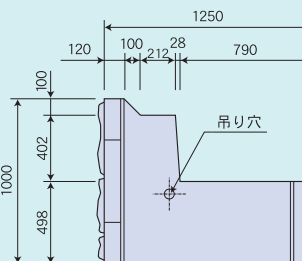
水抜用スリットの排水能力
幅0.6×25×4ヶ所＝60cm³/2m²
丸パイプφ75mmの断面積
3.75×3.75×π＝44.2cm²/2m²
の1.36倍である。



B 型



参考重量 1035kg



● 参考歩掛表

名 称	形 状 寸 法	単 位	数 量
世 話 役		人	0.20
普通作業員		人	0.80
クレーン	1 5 ～ 1 6 t 吊り	日	0.20
箱型擁壁	A 型 1.0×2.0×1.25	個	5.00
※ 1 暗 渠 工	φ 150mm (樹脂製)	m	10.00
※ 2 基礎碎石工	S 40以上 (単粒度碎石)	m ³	5.70
中・裏込碎石工	S 40以上 (単粒度碎石)	m ³	12.60
端部中詰コンクリート工	0.34m×0.34m×0.90m	m ³	0.104/箇所
吸い出し防止材	別 途 計 上	m ³	

※ 1、※ 2、 最下段に限り計上する。(注:歩掛表は、1:0.4勾配)